

Приложение
«Социальные сервисы»

Описание функциональных характеристик

2026 год

СОДЕРЖАНИЕ

Перечень терминов	3
1. Введение.....	3
1.1. Область применения.....	3
1.2. Программно-аппаратные требования.....	3
2. Интерфейс ПО.....	3
2.1. Экран выбор действия	3
2.2. Экран успешного подтверждения возраста	5
2.3. Экран запрета реализации	6

Перечень терминов

Используемые в документе термины и основные понятия области автоматизированных систем определены в ГОСТ Р 59853-2021. Также в текст введены специальные термины в таблице 1.

Таблица 1– Перечень терминов

Термин	Определение
Касса	онлайн-касса - это устройство для приёма платежей, которое автоматически передаёт данные о каждой операции в налоговую службу через интернет. Для этого в кассе предусмотрен специальный чип — фискальный накопитель (ФН), который шифрует и сохраняет данные
Приложение	ПО «Социальные сервисы»

1. Введение

Настоящий документ содержит описание действий по установке и эксплуатации Приложения «Социальные сервисы» (далее - Приложение) на онлайн-кассы Эвотор.

1.1. Область применения

Приложение предназначено для автоматизации процессов, связанных с проверкой возраста при продаже товаров с возрастным ограничением.

1.2. Программно-аппаратные требования

Приложение совместимо со всеми моделями касс Эвотор.

2. Интерфейс ПО

2.1. Экран выбор действия

Экран выбора действия (см. рисунок 1) представляет собой диалог из 3х возможных вариантов:

- 1) **Покупатель предъявил паспорт** – кассир визуально удостоверился в допустимости возраста.
- 2) **Цифровой ID** – идентификация покупателя посредством сканирования QR в МАХ.
- 3) **Убрать товар из чека** – убирает спорный товар из чека продаж.

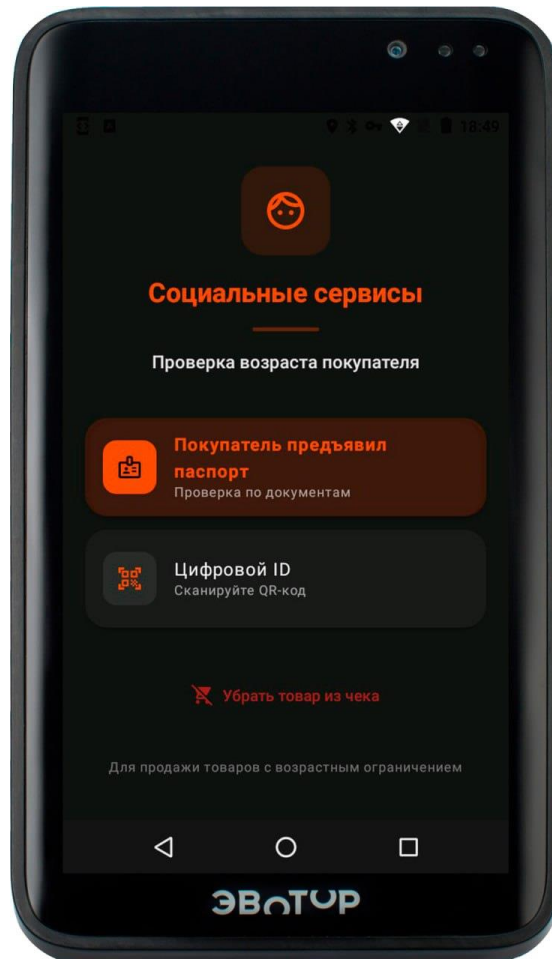


Рисунок 1 – Экран выбора действия (основной экран ПО).

2.2. Экран успешного подтверждения возраста

Данный экран (см. рисунок 2) отображается в случае успешного прохождения идентификации покупателя по возрастному цензу при помощи Единого QR.

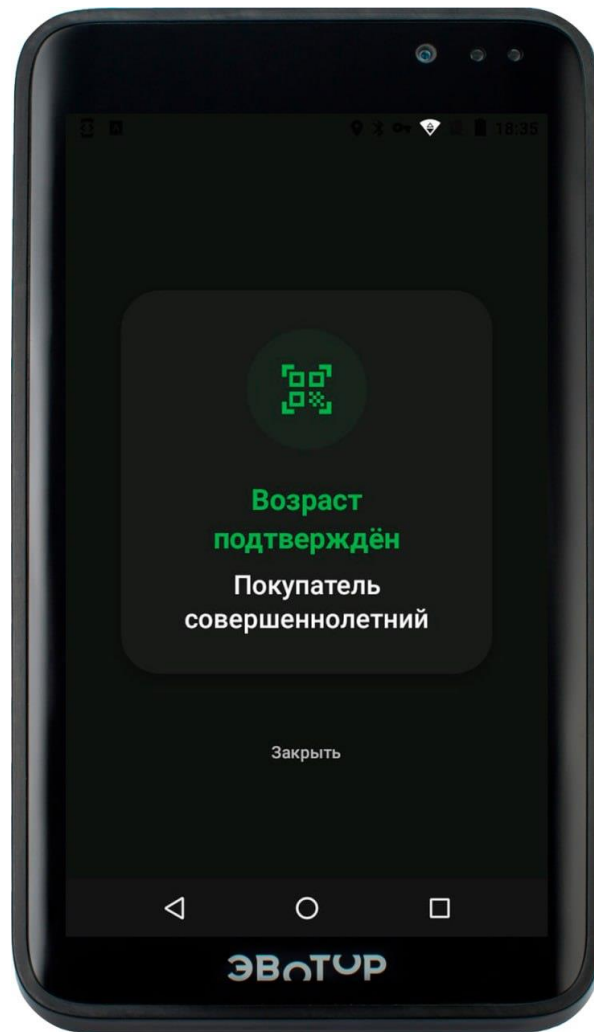


Рисунок 2 – Экран успешного подтверждения возраста.

2.3. Экран запрета реализации

Данный экран (см. рисунок 3) отображается при не прохождении возрастного ценза при помощи Единого QR.

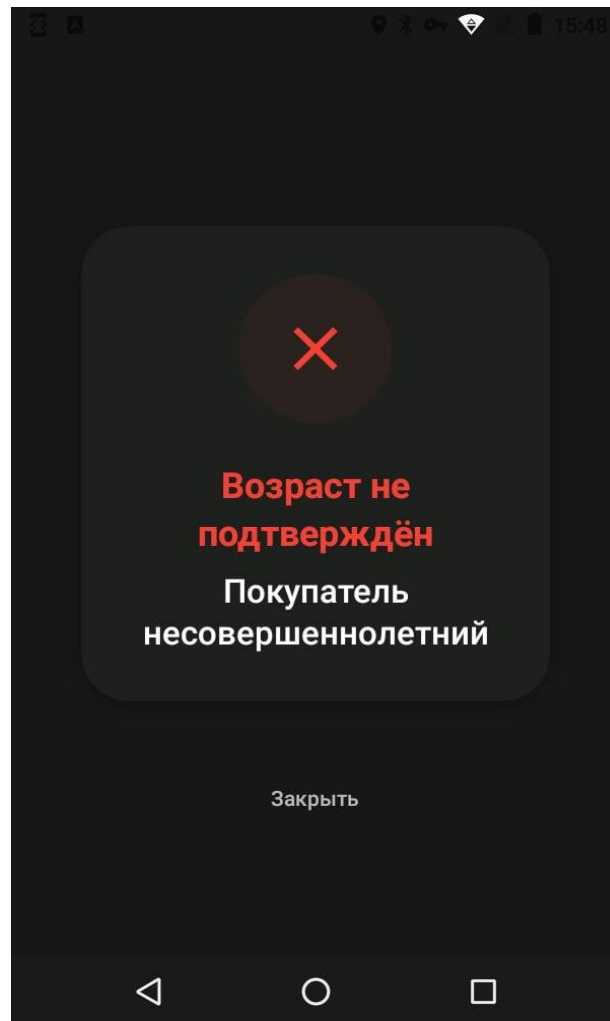


Рисунок 3 – Экран запрета реализации.